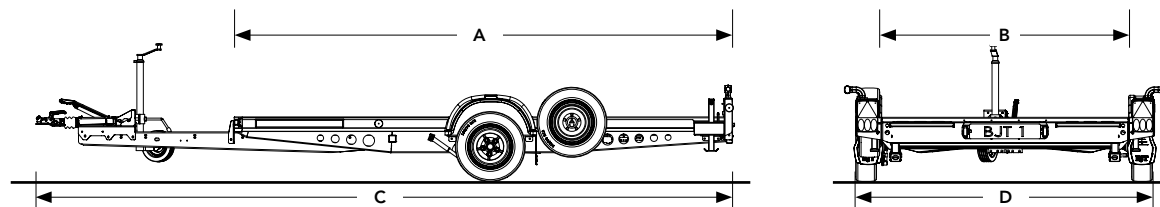


C2 BLUE

SERIENAUSSTATTUNG.



SERIENAUSSTATTUNG

LADEFLÄCHE INNENLÄNGE m A	2,70		3,20		3,70		4,00				
LADEVOLUMEN											
Zulässiges Gesamtgewicht kg	1.300	1.500	1.300	1.500	1.300	1.500	1.500	1.500	1.500	1.500	1.500
Maximale Zuladung kg	865	1.060	815	1.010	805	998	973	968	965	960	955
Leergewicht kg	435	440	485	490	495	502	527	532	535	540	545
ABMESSUNGEN											
Ladefläche Innenbreite m B	1,80	1,80	1,80	1,80	2,00	2,00	1,80	2,00	1,70	1,80	2,00
Gesamtlänge m C	4,18	4,18	4,68	4,68	4,68	4,68	5,18	5,18	4,52	5,48	5,48
Gesamtbreite m D	2,18	2,18	2,18	2,18	2,38	2,38	2,18	2,38	2,08	2,18	2,38
Ladefläche Höhe m	0,42	0,42	0,42	0,42	0,42	0,42	0,42	0,42	0,42	0,42	0,42
Kupplungskugelhöhe (Mitte Kugelkopf, Angaben in beladenem Zustand) m	0,40	0,40	0,40	0,40	0,40	0,40	0,40	0,40	0,40	0,40	0,40
FAHRWERK											
Radgröße	12" (155/70)	12" (155/70)	12" (155/70)	12" (155/70)	12" (155/70)	12" (155/70)	12" (155/70)	12" (155/70)	12" (155/70)	12" (155/70)	12" (155/70)
Achsen	1	1	1	1	1	1	1	1	1	1	1
Ersatzrad	•	•	•	•	•	•	•	•	•	•	•
Stützrad, mittig	•	•	•	•	•	•	•	•	•	•	•
RAMPEN											
Lochstahl-Rampen verzinkt 1,90m E	•	•	•	•	•	•	•	•	•	•	•
PRODUKTE											
Bestellnummer	126-1010	126-1011	126-1110	126-1111	126-1120	126-1121	126-1211	126-1221	126-1301	126-1311	126-1312

AUSSTATTUNGSPAKETE

Pro-Line-Paket besteht aus vollständig verstellbaren Radstopperrn, rot; Radspanngurten x 4 mit Befestigungsschlaufen; Manueller Winde, automatische Lastdruckbremse, 6-fach einstellbar (Schnellverstellung)


o

Hi-Line-Paket besteht aus Kupplungskopf + Hochsicherheitsschloss; vollständig verstellbaren Radstopperrn, rot; Radspanngurten x 4 mit Befestigungsschlaufen; Manueller Winde, 6-fach einstellbar; Aluminium-Felgen 12"

o

C2 BLUE

SONDERAUSSTATTUNG.



SONDERAUSSTATTUNG

BELADUNGSART

Lochstahl-Rampen verzinkt 2,40m – Verlängerung **E** (nicht für 2,70m Innenlänge erhältlich)

o

Stützfüße

o

STAUHAUM

Front-Bodenstaubbox, verschließbarer Deckel

o

Staubbox für 1-3 x 20l Benzinkanister, abschließbar mit 2 Türen – erhältlich in Sargasso blau oder Poppy rot.

o

Hohes Reifenregal + Absicherung

o

AUSSENBEREICH

Farbe der Karosserie – Sargasso blau

●

WINDE

Manuelle Winde, 3fach einstellbar

o

Manuelle Winde, automatische Lastdruckbremse, 6-fach einstellbar (Schnellverstellung)

o

Elektrische Winde 4.500 + tragbare Batterie – 12V Power Pack. Kann nicht in Kombination mit Aufbewahrungsbox montiert werden.

o

FAHRWERK, BEFESTIGUNG

Leichte Aluminium-Felgen 12", Stahlersatzrad + Radsicherungssystem

o

Stoßdämpfer – für 1-Achser

o

Verstellbare Radstopper, geschraubt (2er-Set)

o

Vollständig verstellbare Radstopper, rot, Profi-System rastet ins Fahrgestell ein (2er-Set)

o

Radspanngurte x 4 mit Befestigungsschlaufen – 4.000 DaN; Gurtführung längs über Fahrzeugreifen

o

LADUNGSSICHERUNG

Kupplungskopf (Stahlguss) + integriertes Hochsicherheitsschloss

o

Hochsicherheitsschloss-Gehäuse für Kupplungskopf (Metallgehäuse)

o

Hochleistungs-Stabilisator Kupplungskopf (AL-KO AK 3004) – Anti-Schlinger-Kupplung

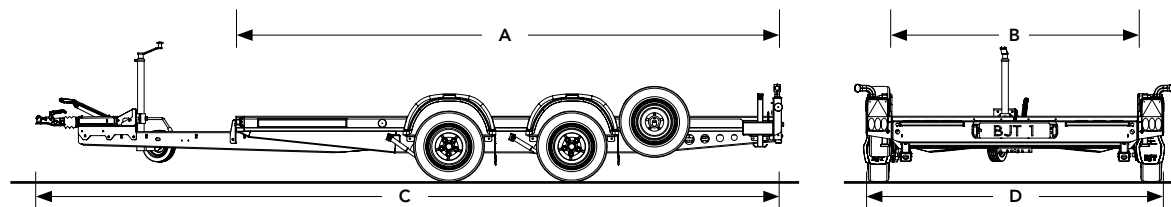
o

● Serie. — Nicht verfügbar.

C2 BLUE.

C4 BLUE

SERIENAUSSTATTUNG.



SERIENAUSSTATTUNG

LADEFLÄCHE INNENLÄNGE m A	3,30		3,70		4,00				4,50			5,00		
LADEVOLUMEN														
Zulässiges Gesamtgewicht kg	2.000	2.000	2.000	2.000	2.000	2.000	2.600	2.000	2.600	2.000	2.600	2.000	2.600	2.600
Maximale Zuladung kg	1.445	1.425	1.388	1.386	1.393	1.373	1.970	1.358	1.955	1.348	1.945	1.333	1.930	1.905
Leergewicht kg	555	575	612	614	607	627	630	642	645	652	655	667	670	695
ABMESSUNGEN														
Ladefläche Innenbreite m B	1,70	1,80	1,80	2,00	1,70	1,80	1,80	2,00	2,00	1,80	1,80	2,00	2,00	2,00
Gesamtlänge m C	4,72	4,72	5,18	5,18	5,42	5,48	5,48	5,48	5,48	5,98	5,98	5,98	5,98	6,48
Gesamtbreite m D	2,08	2,18	2,18	2,38	2,08	2,18	2,18	2,38	2,38	2,18	2,18	2,38	2,38	2,38
Ladefläche Höhe m	0,42	0,42	0,42	0,42	0,42	0,42	0,42	0,42	0,42	0,42	0,42	0,42	0,42	0,42
Kupplungskugelhöhe (in beladenem Zustand) m	0,40	0,40	0,40	0,40	0,40	0,40	0,40	0,40	0,40	0,40	0,40	0,40	0,40	0,40
FAHRWERK														
Radgröße	12" (155/70)	12" (155/70)	12" (155/70)	12" (155/70)	12" (155/70)	12" (155/70)	12" (155/70)	12" (155/70)	12" (155/70)	12" (155/70)	12" (155/70)	12" (155/70)	12" (155/70)	12" (155/70)
Achsen	2	2	2	2	2	2	2	2	2	2	2	2	2	2
Ersatzrad	•	•	•	•	•	•	•	•	•	•	•	•	•	•
Stützrad, mittig	•	•	•	•	•	•	•	•	•	•	•	•	•	•
RAMPEN														
Lochstahl-Rampen verzinkt 1,90m E	•	•	•	•	•	•	•	•	•	•	•	•	•	•
PRODUKTE														
Bestellnummer	126-2002	126-2012	126-2112	126-2122	126-2202	126-2212	126-2213	126-2222	126-2223	126-2312	126-2313	126-2322	126-2323	126-2423

AUSSTATTUNGSPAKETE

Pro-Line-Paket besteht aus vollständig verstellbaren Radstopperrn, rot; Radspanngurten x 4 mit Befestigungsschlaufen; Manueller Winde, automatische Lastdruckbremse, 6-fach einstellbar (Schnellverstellung)

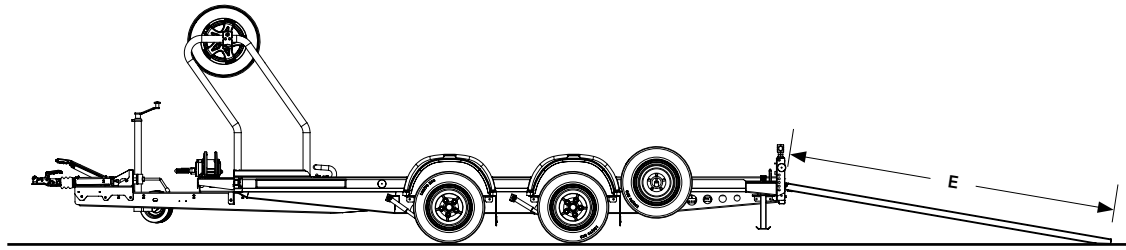
o

Hi-Line-Paket besteht aus Kupplungskopf + Hochsicherheitsschloss; vollständig verstellbaren Radstopperrn, rot; Radspanngurten x 4 mit Befestigungsschlaufen; Manueller Winde, 6-fach einstellbar; Aluminium-Felgen 12"

o

C4 BLUE

SONDERAUSSTATTUNG.



SONDERAUSSTATTUNG

BELADUNGSART

Lochstahl-Rampen verzinkt 2,40m – Verlängerung **E**

o

Stützfüße

o

STAURAUUM

Front-Bodenstaubbox, verschließbarer Deckel

o

Staubbox für 1-3 x 20l Benzinkanister, abschließbar mit 2 Türen – erhältlich in Sargasso blau oder Poppy rot.

o

Hohes Reifenregal + Absicherung

o

AUSSENBEREICH

Farbe der Karosserie – Sargasso blau

●

WINDE

Manuelle Winde, 3fach einstellbar

o

Manuelle Winde, automatische Lastdruckbremse, 6-fach einstellbar (Schnellverstellung)

o

Elektrische Winde 4.500 + tragbare Batterie – 12V Power Pack. Kann nicht in Kombination mit Aufbewahrungsbox montiert werden.

o

FAHRWERK, BEFESTIGUNG

Leichte Aluminium-Felgen 12", Stahlersatzrad + Radsicherungssystem

o

Stoßdämpfer – für 2-Achser

o

Verstellbare Radstopper, geschraubt (2er-Set)

o

Vollständig verstellbare Radstopper, rot, Profi-System rastet ins Fahrgestell ein (2er-Set)

o

Radspanngurte x 4 mit Befestigungsschlaufen – 4.000 DaN; Gurtführung längs über Fahrzeugreifen

o

LADUNGSSICHERUNG

Kupplungskopf (Stahlguss) + integriertes Hochsicherheitsschloss

o

Hochsicherheitsschloss-Gehäuse für Kupplungskopf (Metallgehäuse)

o

Hochleistungs-Stabilisator Kupplungskopf (AL-KO AK 3004) – Anti-Schlinger-Kupplung

o

● Serie. — Nicht verfügbar.

C4 BLUE.